

СОГЛАСОВАН

Начальник отдела образования
администрации Приморского района
Санкт-Петербурга

« _____ » _____ 2023 г.
О.В. Горячая

СОГЛАСОВАН

Начальник ОГИБДД УМВД России
по Приморскому району Санкт-Петербурга

« _____ » _____ 2023 г.
В.А. Дуброва

УТВЕРЖДЕН

Заведующий ГБДОУ детский сад № 59
Приморского района Санкт-Петербурга

« _____ » _____ 2023 г.
Е.Г. Голянд

**ПАСПОРТ
ДОРОЖНОЙ БЕЗОПАСНОСТИ
ГОСУДАРСТВЕННОГО БЮДЖЕТНОГО
ДОШКОЛЬНОГО ОБРАЗОВАТЕЛЬНОГО УЧРЕЖДЕНИЯ
ДЕТСКИЙ САД № 59
ПРИМОРСКОГО РАЙОНА САНКТ-ПЕТЕРБУРГА**

2023 г.

ОБЩИЕ СВЕДЕНИЯ

Государственное бюджетное дошкольное образовательное учреждение
детский сад № 59 Приморского района Санкт-Петербурга

Тип образовательной организации¹: общеразвивающий

Юридический адрес ОО: 197082, Санкт-Петербург, ул. Яхтенная 34 строение 1

Фактический адрес ОО²: 197082, Санкт-Петербург, ул. Яхтенная 34 строение 1,
197345, Санкт-Петербург, ул. Яхтенная 28 строение 1

197082, Санкт-Петербург, Богатырский пр., д. 48, к. 2.

Руководители

Должность	Фамилия, имя, отчество	Телефон
Заведующий	Голланд Елена Геннадьевна	(812) 246-42-50
Заместитель заведующего по АХР	Хрунова Ирина Геннадьевна	(812) 246-42-51
Старший воспитатель	Соколовская Ольга Александровна Морозова Наталья Николаевна	(812) 246-42-51

	Должность	Фамилия, имя, отчество	Телефон
Ответственные работники муниципального органа управления образованием	Специалист первой категории отдела образования администрации Приморского района Санкт-Петербурга	Кривоногов Владислав Евгеньевич	(812) 417-42-19
Ответственные Госавтоинспекции	Старший инспектор отдела пропаганды ОГИБДД УМВД России по Приморскому району Санкт-Петербурга, капитан полиции	Ветрова Юлия Сергеевна, капитан полиции	(812) 573-58-94

¹ Далее – ОО

² Если фактический адрес ОО отличается от юридического

	Должность	Фамилия, имя, отчество	Телефон
Ответственные работники за организацию работы по профилактике детского дорожно-транспортного травматизма в Приморском районе Санкт-Петербурга	Зав.отделом транспортной культуры и безопасности ГБУ ДО Дворец творчества детей и молодежи «Молодежный творческий Форум Китеж плюс»,	Смирнова Мария Геннадьевна	(812) 409-88-95
Ответственные работники за организацию работы по профилактике детского дорожно-транспортного травматизма в ГБДОУ	Старший воспитатель	Соколовская Ольга Александровна	(812) 246-42-51
Руководитель или ответственный работник дорожно-эксплуатационной организации, осуществляющей содержание улично-дорожной сети	1. Глава МО _____ 2. Начальник ОГИБДД УМВД России по Приморскому району СПб,	1. 2.Дуброва Василий Александрович, подполковник	(812) 348-43-99
Руководитель или ответственный работник дорожно-эксплуатационной организации, осуществляющей содержание технических средств организации дорожного движения	1. Глава МО _____ 2. СПб ГКУ «Дирекция по организации дорожного движения Санкт-Петербурга» http://gudodd.ru/contacts/	1. Директор: Мушта Валерий Николаевич	(812) 241-25-73 (812) 576-01-91 (многоканальный) (812) 576-01-90 (резервный)

Наличие отряда ЮИД _____ нет

Количество обучающихся (воспитанников) - 421

Наличие информационного стенда по БДД - 3 стенда в общем коридоре

Наличие уголка по БДД – 15 уголков по БДД в группах, согласно возрасту обучающихся (воспитанников)

Наличие кабинета (класса) по БДД - нет

Наличие методической литературы и наглядных пособий (краткий перечень):

учебные пособия; настольные, дидактические игры, книжки-раскраски, папки – передвижки; дидактический материал

Наличие учебной площадки для проведения практических занятий по БДД – имеется (холл 2 этаж, на территории ГБДОУ).

В каких группах проводятся занятия по БДД – в средних, старших и подготовительных группах

Количество занятий по БДД в каждой группе – как реализация образовательной области «Социально-коммуникативное развитие», занятия проводятся в средних, старших и подготовительных группа 1 раз в месяц, в остальных возрастных группах используются другие формы работы.

В какой форме проводится обучение основам БДД:

- беседа, чтение художественной литературы;
- занятие, занятие-игра, занятие-спектакль;
- просмотр видео;
- конкурс, викторина;
- выставка;
- досуг.

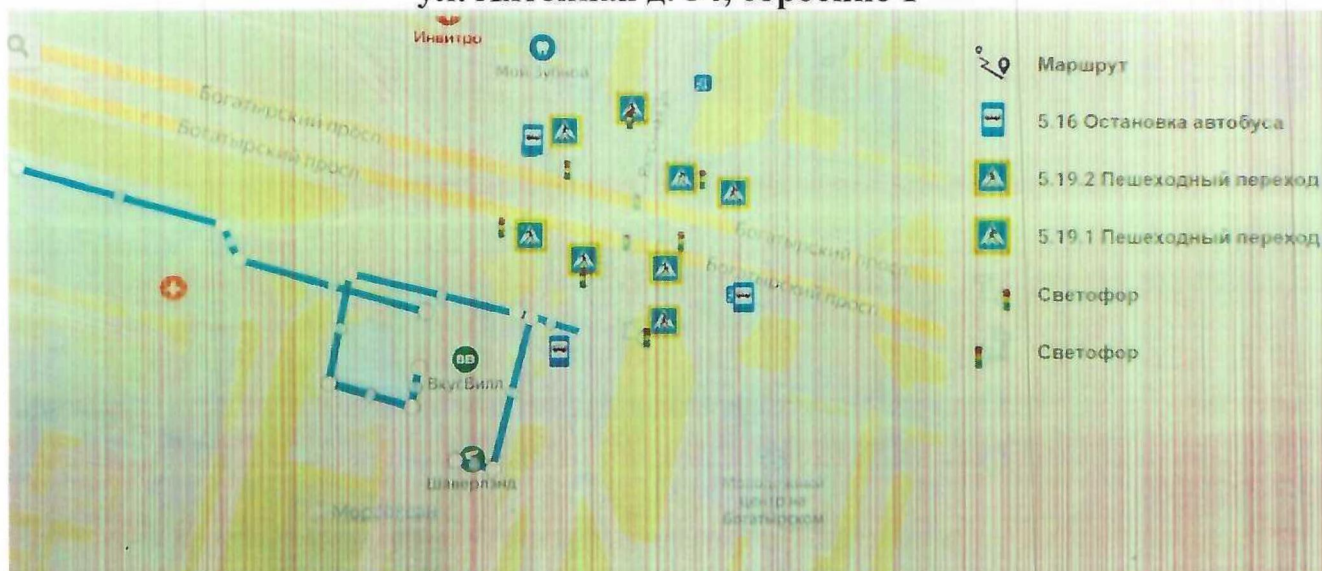
Телефоны оперативных служб:

Единая служба спасения	112
Пожарная служба	01
Скорая помощь	03
Полиция	02
Госавтоинспекция	(812) 234-90-21, 234-26-46
Диспетчерская служба Дирекции по организации дорожного движения	(812) 576-01-91

1. ПЛАН-СХЕМЫ ОО

1.1. План-схема района расположения ОО. Пути движения транспортных средств и детей³

ГБДОУ № 59 ул. Яхтенная д. 34, строение 1



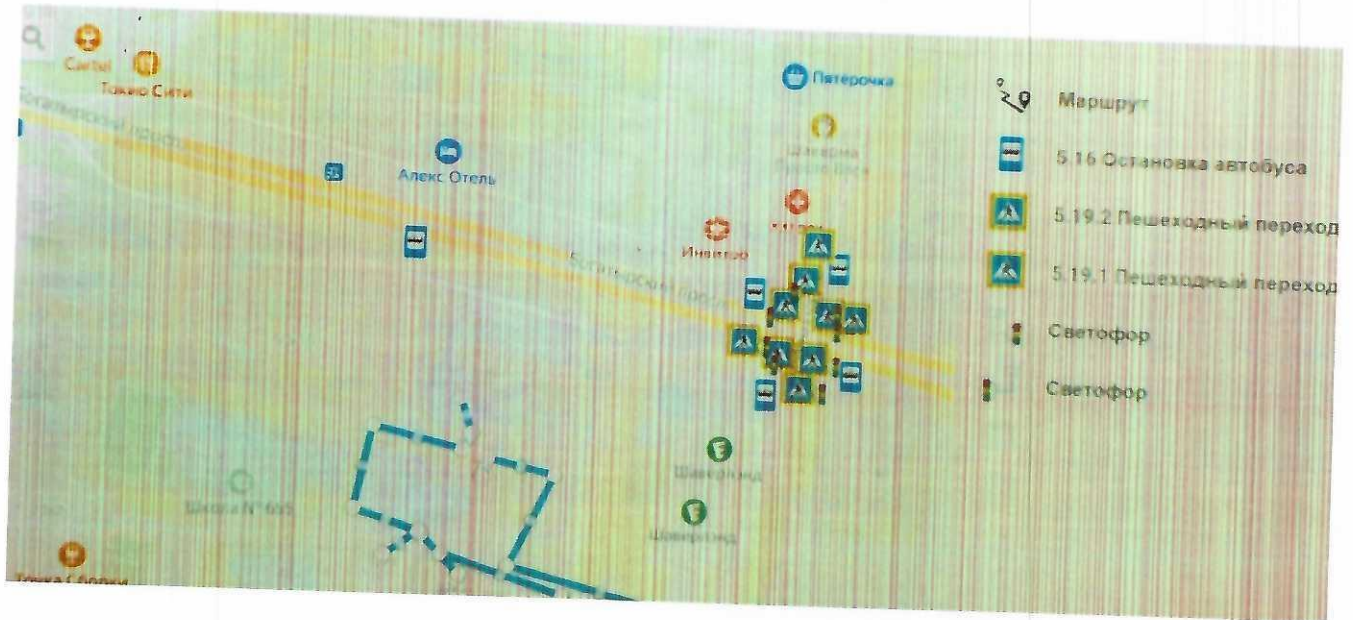
ГБДОУ № 59 ул. Яхтенная д. 28, строение 1



³ Моделирующая программа размещена по адресу: <http://passport.bdd-eor.edu.ru/routes-constructor/>, режим доступа – свободный. Для сохранения смоделированной схемы сделайте скриншот страницы.

1.1. План-схема района расположения ОО.
Пути движения транспортных средств и детей⁴

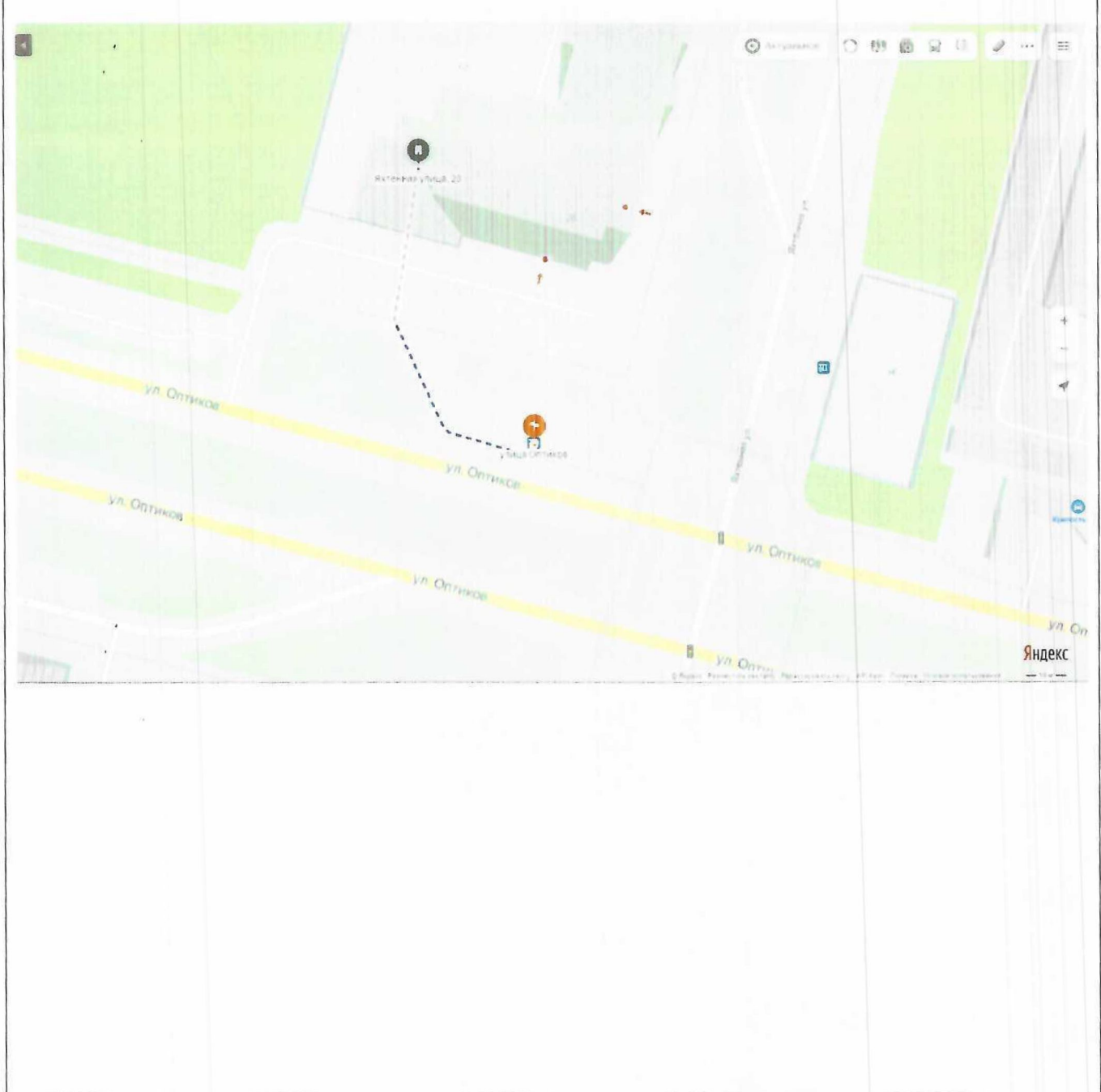
ГБДОУ № 59
Богатырский пр. д. 48, к. 2.



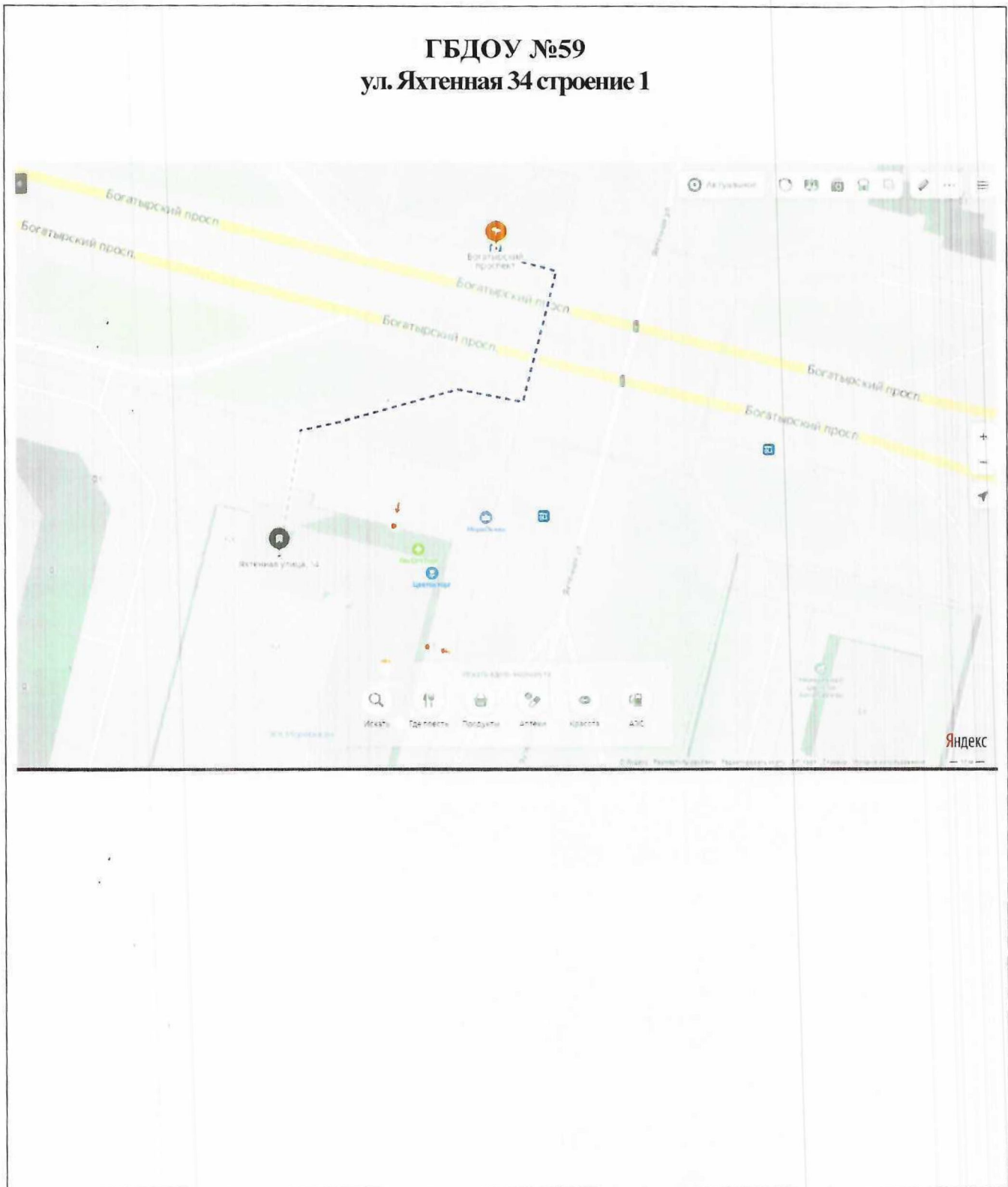
⁴ Моделирующая программа размещена по адресу: <http://passport.bdd-eor.edu.ru/routes-constructor/>, режим доступа – свободный. Для сохранения смоделированной схемы сделайте скриншот страницы.

1.2. Схема организации дорожного движения в непосредственной близости от ОО (размещение соответствующих технических средств, маршруты движения детей, расположение парковочных мест автотранспорта)

**ГБДОУ №59
ул. Яхтенная 28 строение 1**

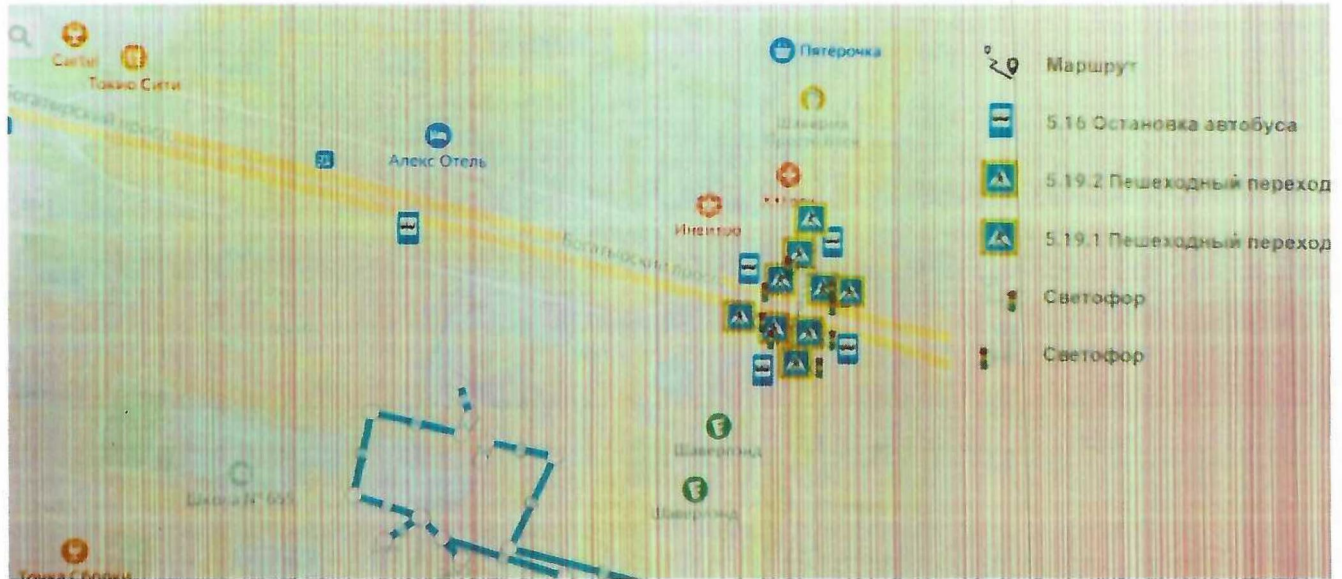


1.2. Схема организации дорожного движения в непосредственной близости от ОО (размещение соответствующих технических средств, маршруты движения детей, расположение парковочных мест автотранспорта)



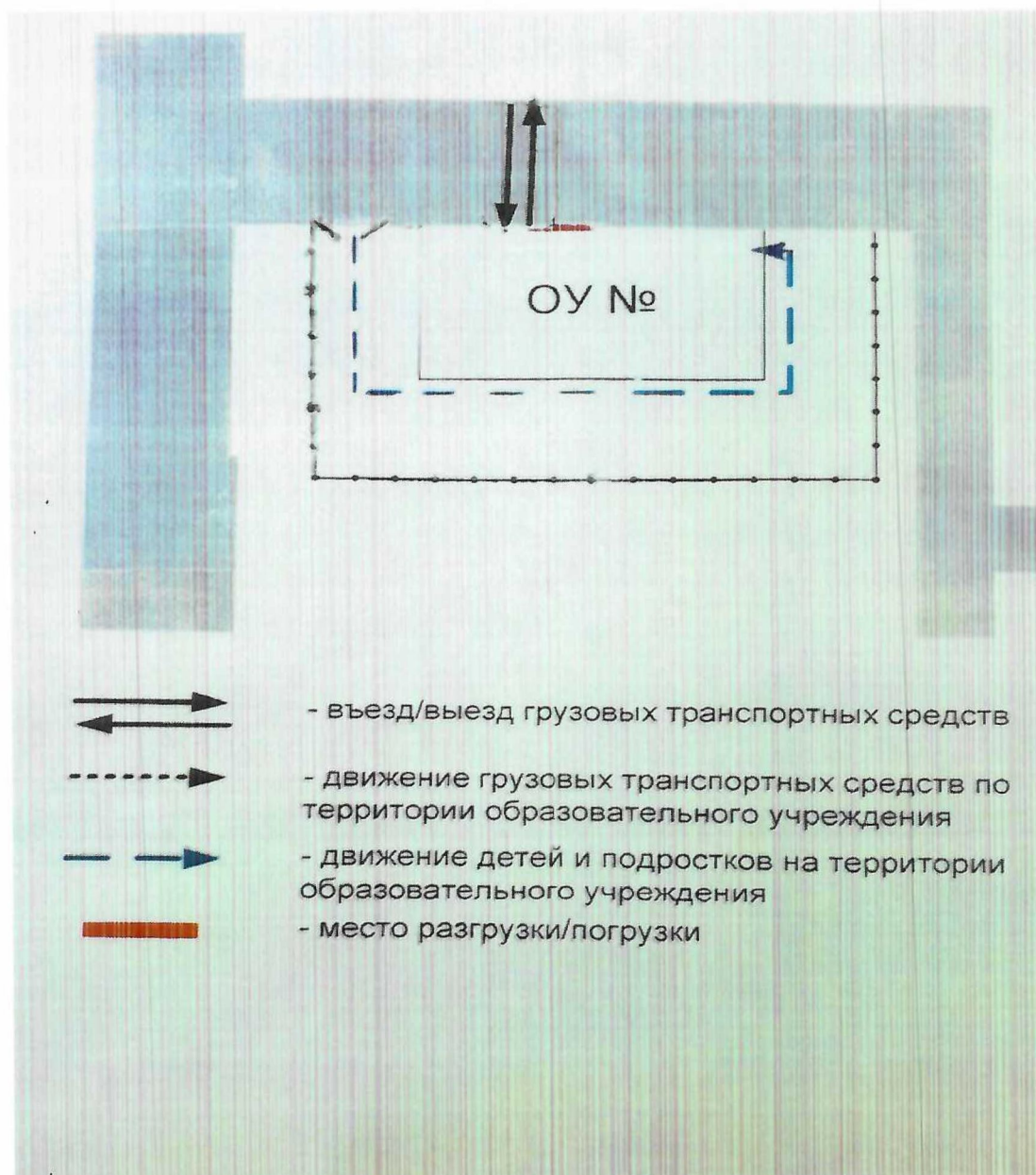
1.2. Схема организации дорожного движения в непосредственной близости от ОО (размещение соответствующих технических средств, маршруты движения детей, расположение парковочных мест автотранспорта)

**ГБДОУ № 59
Богатырский пр. д. 48, к. 2.**



1.4. Пути движения транспортных средств к местам разгрузки/погрузки и рекомендуемые пути передвижения детей по территории ОО⁵

ГБДОУ №59
ул. Яхтенная 34 строение 1



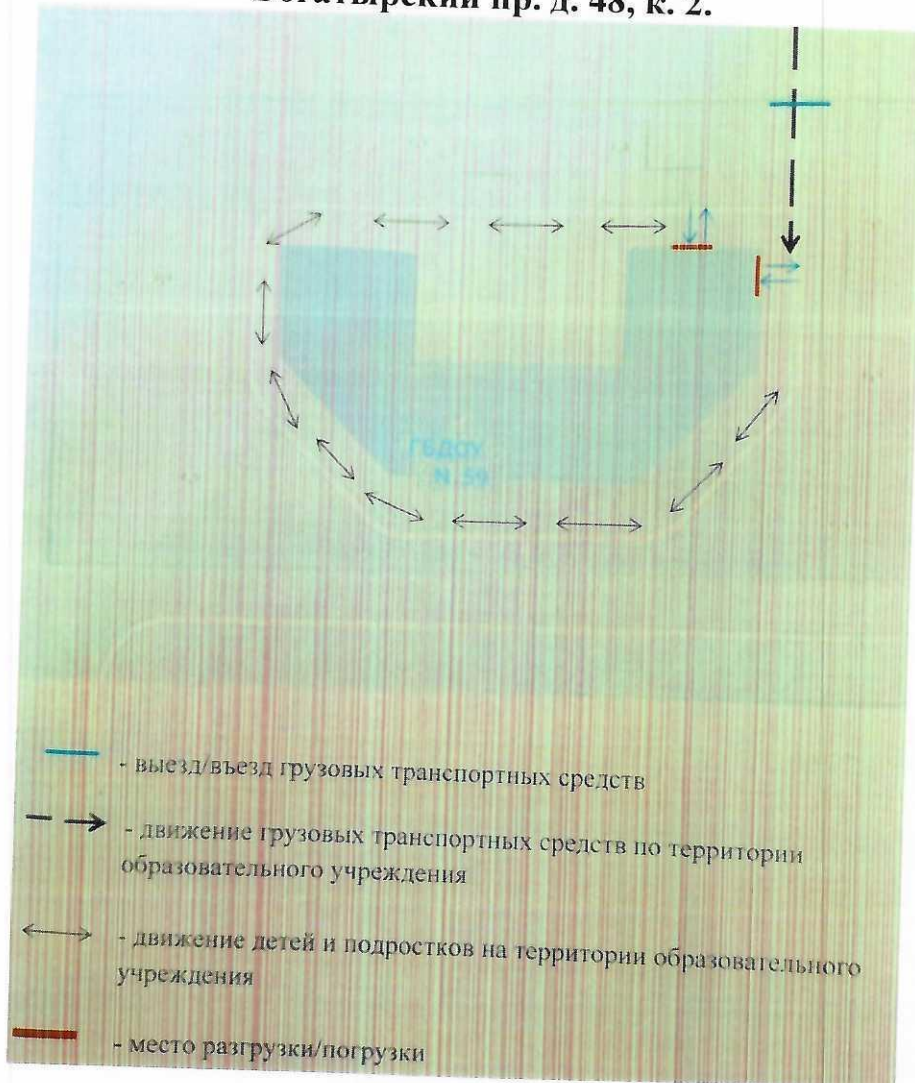
1.4. Пути движения транспортных средств к местам разгрузки/погрузки и рекомендуемые пути передвижения детей по территории ОО⁶

ГБДОУ №59
ул. Яхтенная 28, строение 1



1.4. Пути движения транспортных средств к местам разгрузки/погрузки и рекомендуемые пути передвижения детей по территории ОО⁷

ГБДОУ № 59
Богатырский пр. д. 48, к. 2.



ПОЛОЖЕНИЕ О ПАСПОРТЕ ДОРОЖНОЙ БЕЗОПАСНОСТИ ОО

1. Паспорт дорожной безопасности образовательной организации⁸ является основным документом, систематизирующим сведения о деятельности образовательной организации по обеспечению безопасности обучающихся на прилегающих к образовательной организации дорогах общего пользования и внутриквартальной территории.

Паспорт дорожной безопасности обязаны иметь все образовательные организации Санкт-Петербурга.

2. Бланки Паспорта изготавливаются по единому для Санкт-Петербурга образцу и оформляются на русском языке.

3. Заполнение Паспорта осуществляется администрацией образовательной организации с учетом требований настоящего положения.

4. Титульный лист Паспорта должен содержать следующие данные:

- наименование образовательной организации в соответствии с Уставом образовательной организации;
- реквизиты (ФИО, дата утверждения) представителя Районной администрации;
- реквизиты (ФИО, дата утверждения) руководителя образовательной организации;
- реквизиты (ФИО, дата утверждения) ответственного руководителя отдела ГИБДД У МВД России;
- год подготовки Паспорта.

5. В Паспорт вносятся следующие сведения об образовательной организации:

Общие сведения:

- Наименование ОО;
- Тип ОО;
- Местонахождения адрес ОО;
- Фактический адрес ОО (если отличается от юридического);
- Руководители ОО
- Ответственный (-ые) от отдела ГИБДД У МВД России;
- Ответственные за мероприятия по профилактике детского травматизма образовательной организации, РОЦ БДД (телефон, адрес);
- Количество учащихся в образовательной организации;
- Наличие уголка по БДД (если имеется, указать место расположения);
- Наличие класса по БДД (если имеется, указать место расположения);
- Наличие автогородка (площадки) (если имеется);
- Наличие школьного автобуса в ОО;
- Расписание занятий в ОО;
- Телефоны оперативных служб.
-

⁸ (Далее – Паспорт)

План-схемы:

- План-схема района расположения ОО. Пути движения транспортных средств и детей;
- Схема организации дорожного движения в непосредственной близости от ОО (размещение соответствующих технических средств, маршруты движения детей, расположение парковочных мест автотранспорта);
- Маршруты движения пеших организованных групп детей ОО (стадион, парк, спортивно-оздоровительный комплекс и др.);
- Пути движения транспортных средств к местам разгрузки/погрузки и рекомендуемые пути передвижения детей по территории ОО;
- Маршрут движения школьного автобуса по маршруту «Дом – Образовательная организация – Дом» (с указанием остановок);
- Место посадки/высадки обучающихся у ОО;
- Паспорт может содержать и ряд других схем.

6. Действие Паспорта ограничивается 3 годами и дополняется или корректируется по мере внесения изменений в документальные сведения, включенные в Паспорт, с указанием причин и даты их внесения (например, завершение реконструкции или капитального ремонта, изменение схемы, и другие.).

7. Актуализация данных осуществляется ежегодно по состоянию на 1 января текущего года. Паспорт регистрируется в установленном делопроизводством порядке, ведется отдельным переходящим делом.

8. Ранее заведенный паспорт хранится 3 года, уничтожается в установленном порядке и проходит процедуру повторного согласования.

9. Паспорт размещается на сайте образовательной организации в виде титульного листа, листа согласования и листа корректировок.

10. Копия «План-схемы района расположения ОО. Пути движения транспортных средств и детей», содержащаяся в Паспорте должна быть размещена на стенде в доступном для родителей месте в фойе образовательной организации. Там же располагается книга «Предложений по организации дорожного движения вблизи образовательной организации».


11. Паспорт хранится в сейфе в служебном кабинете руководителя образовательной организации.

12. Паспорт переоформляется по окончании его срока действия, повреждении и невозможности дальнейшего ведения. В новый Паспорт переносится информация, не утратившая актуальность на момент его переоформления.

ОГЛАВЛЕНИЕ

ОБЩИЕ СВЕДЕНИЯ	2
1. ПЛАН-СХЕМЫ ОО.....	5
1.1. План-схема района расположения ОО. Пути движения транспортных средств и детей	5
1.2. Схема организации дорожного движения в непосредственной близости от ОО (размещение соответствующих технических средств, маршруты движения детей, расположение парковочных мест автотранспорта).....	6
1.3. Маршруты движения пеших организованных групп детей ОО (стадион, парк, спортивно-оздоровительный комплекс и др.)	7
1.4. Пути движения транспортных средств к местам разгрузки/погрузки и рекомендуемые пути передвижения детей по территории ОО	8
2. ИНФОРМАЦИЯ ОБ ОБЕСПЕЧЕНИИ БЕЗОПАСНОСТИ ПЕРЕВОЗОК ДЕТЕЙ СПЕЦИАЛЬНЫМ ТРАНСПОРТНЫМ СРЕДСТВОМ (АВТОБУСОМ).	9
2.1. Общие сведения	9
2.2. Маршрут движения школьного автобуса по маршруту «Дом – Образовательная организация – Дом» (с указанием остановок).....	12
2.3. Место посадки/высадки обучающихся у ОО.....	13
2.4. Дополнительная схема	14
2.5. Данные заполняемые Госавтоинспекцией	15
ПРЕДЛОЖЕНИЯ И ЗАМЕЧАНИЯ КОНТРОЛИРУЮЩИХ ОРГАНОВ	17
ПОЛОЖЕНИЕ О ПАСПОРТЕ ДОРОЖНОЙ БЕЗОПАСНОСТИ ОО	19

Уголок по БДД в каждой группе,
согласно возрасту обучающихся (воспитанников)



Информационный стенд по БДД



Учебная площадка
для проведения практических занятий по БДД



Список методической литературы и наглядных пособий

Используемая литература для работы с детьми дошкольного возраста по ПДД:

Наглядные пособия «Дорожные знаки», обучающие карточки «Правила дорожного движения», «Правила маленького пешехода»

Папка-передвижка «Азбука дороги», «Безопасность на дороге», «ПДД», «Безопасность дорожного движения»

Плакат «Дорожная азбука», «Знаки на дорогах», «Дорожные знаки», «Берегись автомобиля»

Литература:

1. Т.Ф. Саулина «Знакомим дошкольников с правилами дорожного движения»
2. К.Ю. Белая «Формирование основ безопасности у дошкольников»
3. Э.Я. Степаненко, М.Ф. Филенко «Дошкольникам - о правилах дорожного движения»
4. Т.Ф. Саулина «Три сигнала светофора»
5. О.А. Скоролупова Занятия с детьми старшего дошкольного возраста по теме «Правила и безопасность дорожного движения»
6. Н.Н. Авдеева, О.Л. Князева, Р.Б. Стеркина «Безопасность: учебное пособие по основам безопасности жизнедеятельности детей старшего дошкольного возраста»
7. И.А. Агапова «Система мероприятий в ДОУ по профилактике детского дорожно-транспортного травматизма. // Справочник старшего воспитателя дошкольного учреждения № 2, 2007г.
8. Е.А. Романова, А.Б. Малюшкина «Правила дорожного движения для детей дошкольного возраста»
9. К.Ю. Белая «Я и моя безопасность»
10. В.А. Шипунова «Безопасность на дороге»
11. А.В. Петров «Я бегу(?) через дорогу»
12. Н.Н. Авдеева «Безопасность»
13. А.П. Артемов «Правила дорожного движения»
14. В.А. Крутецкая «Моя первая дорожная азбука в картинках»
15. И.С. Артюхова «Азбука безопасной и здоровой жизни»